

NOTICE D'UTILISATION

ear CITY

Modèle S

Avant-propos

Ce mode d'emploi vous indique les informations nécessaires liées au produit et la manière de l'utiliser.


Nous vous recommandons de le lire soigneusement avant toute utilisation.

Ce produit est conforme aux normes européennes et certifié CE.

Nous espérons qu'il vous donnera entière satisfaction.

N'hésitez pas à nous envoyer vos commentaires et expériences à :

contact@earsquared.com



Présentation



- 1 Port de chargement USB
- 2 Volume +
- 3 Volume -
- 4 Power
- 5 Diode lumineuse
- 6 Bouton multifonction

Installation

EarCITY S se positionne tel que le montre la photo ci-contre. Les écouteurs à conduction osseuse doivent être en contact avec l'os zygomatique et la anse vient se rabattre à l'arrière de la tête, sur le haut de la nuque.



Appairage

Assurez-vous que votre téléphone portable soit allumé, sa fonction Bluetooth activée et situé à moins d'1m du casque.











Appuyez et maintenez le bouton Power enfoncé pendant 3 à 5 secondes jusqu'à ce que le témoin lumineux clignote alternativement en rouge et en bleu.

Lancez une recherche Bluetooth à partir de votre téléphone.

Sélectionnez EarCITY S



Utilisation

Allumer/Eteindre	  3s
Répondre / raccrocher Play ou Pause	  clic
Augmenter le volume	+ 
Baisser le volume	- 
Piste précédente	+  2s
Piste suivante	-  2s
Rejeter un appel	  2s

Caractéristiques

Technologie : Conduction osseuse du son

Portée du Bluetooth : 10 m

Type de batterie : Lithium-ion

Capacité de la batterie : 200mAh

Autonomie : Jusqu'à 6h (à volume maximum)

Temps de recharge : 2h

Entretien et maintenance

Gardez le produit au sec. L'humidité et tous les types de liquides peuvent endommager les circuits électroniques.

Ne pas utiliser ou ranger ce produit dans un lieu poussiéreux ou sale.

Ne pas laisser ce produit dans un lieu froid.

Ne pas utiliser de produits chimiques, de solvants de nettoyage, ou de détergents pour nettoyer ce produit.

Garantie

Earsquared garantit la qualité du produit sur la base des caractéristiques techniques énoncées dans le manuel du produit et les données concernant la garantie du produit.

Earsquared garantit le remplacement sans frais des pièces défectueuses du produit ou des défauts ayant pu survenir en raison de problèmes lors de la fabrication pour une période de deux ans à compter de la date d'achat initiale.

Earsquared n'est pas responsable des pertes, blessures aux personnes ou pertes de propriétés qui pourraient résulter de l'utilisation du produit en dehors des pièces défectueuses ou des défauts survenant en raison de problèmes lors de la fabrication.

Pour plus d'information sur la garantie du produit, vous pouvez consulter les articles 14 et 15 des conditions générales de ventes sur notre site internet : www.earsquared.com

Aussi, si vous rencontrez un problème avec ce produit ou son utilisation, vous pouvez nous écrire à :

contact@earsquared.com